

# PRIMA®

## HOME TEST

### Graviditetstest

Graviditetstest for egenkontroll

Instruksjoner for bruk

Les instruksjonene før bruk

Kun til engangsbruk

INDISERT FORMÅL

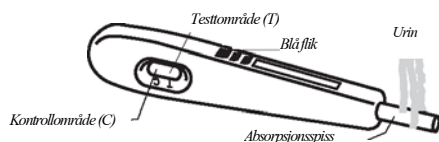
Registrere hCG-nivået og fastslå eventuell graviditet.

INNHOOLD

Hver eske inneholder et pakningsvedlegg og 2 PRIMA-graviditetstester forseglet i aluminiumsposer som inneholder 1 testenheter og 1 tørkemiddelpose. Tørkemiddelposen skal ikke brukes.

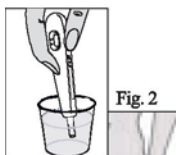
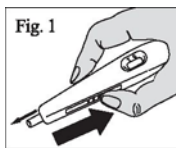
SLIK FUNGERER TESTEN

PRIMA-graviditetstesten er en hurtigtest for kvalitativ påvisning av hCG-hormonet (humant chorionisk gonadotropin) i urin. hCG kan påvises i løpet av 5 minutter ved konsentrasjoner fra og med 25 mU/ml. Hvis det ikke kommer opp et farget bånd i testområdet (T), er ikke hCG til stede. Det skal imidlertid alltid bli vist et farget bånd i kontrollområdet (C).




FREMANGSMÅTE

1. Ta testenheten ut av beskyttelsesomslaget. Kast den lille tørkemiddelposen.
2. Skyv den blå filiken i pilretningen for å få ut absorpsjonsspissen helt. Snu enheten slik at siden uten lesevinduet vender mot deg, og absorpsjonsspissen peker ned. Pass på at det ikke drypper urin på test- (T) og kontroll- (C) lesevinduet
3. Hold absorpsjonsspissen direkte under urinstrålen i minst 10 sekunder. Alternativt kan du samle urinen i en ren, tørr beholder, og dyppe absorpsjonsspissen i urinen i minst 10 sekunder (spissen skal være helt gjennomtrekt). Ved tidlig svangerskap anbefales det å bruke den første morgenurinen.
4. VIKTIG: Skyv bak den blå filiken i pilretningen for å sette absorpsjonsspissen med urinprøven helt inn i enheten. Urinprøven kommer da i kontakt med reagensene, og testen starter.
5. Plasser testenheten på en tørr overflate med lesevinduet (test- og kontrollområdet) opp. Kontroller at absorpsjonsspissen fortsatt står i enheten.



6. Les av resultatet etter 5 minutter. Ikke les av resultatet etter 10 minutter.



SLIK TOLKER DU RESULTATET 1.

NEGATIVT RESULTAT: IKKE GRAVID

Bare ett rosafarget bånd blir vist i kontrollområdet (C). Det blir ikke vist noe bånd i testområdet (T). Resultatet viser at du ikke er gravid.

Hvis du tok testen før forventet menstruasjon, gjentar du testen første dag menstruasjonen er forsinket.



IKKE GRAVID

2. POSITIVT RESULTAT: GRAVID

Det blir vist to rosafargede bånd i vinduet: ett i testområdet (T) og ett i kontrollområdet (C). Resultatet viser at du er gravid. Kontakt lege for å få fulgt opp graviditeten. Resultatet er positivt selv om båndet i testområdet (T) bare er svakt farget.



GRAVID

3. UGYLDIG RESULTAT

Hvis det ikke utvikles noen kontrolllinje, er resultatet umulig å tolke, og testen er ugyldig. Her er de vanligste årsakene til at det oppstår feil:

- Den blå filiken er ikke satt helt inn i enheten, og dette gjør at absorpsjonsspissen ikke kommer i kontakt med reagensene.
- Absorpsjonsspissen er overmettet med urin.



I slike tilfeller anbefales det at du gjentar testen med en ny testenheter og en frisk urinprøve.

FORHOLDSREGLER

1. Testen skal kun brukes for in vitro-diagnostisk egenkontroll. Kun for ekstern bruk. Skal ikke svelges.
2. Les nøye gjennom instruksjonene før du gjennomfører testen. Testen er kun gyldig hvis instruksjonene er nøye etterfulgt.
3. Oppbevares ved mellom +4 °C og +30 °C. Skal ikke fryses.
4. Skal ikke brukes etter utløpsdatoen som er angitt på etiketten eller beskyttelsesposen, eller hvis posen er skadet.
5. Testenheten er kun for engangsbruk.
6. Oppbevares utligngjengelig for barn.
7. Kast samtlige komponenter etter bruk.

SPESMÅL OG SVAR

Hvordan fungerer Prima-graviditetstesten?

Hos gravide kvinner produserer kroppen et hormon som kalles hCG (humant chorionisk gonadotropin). Det finnes i urinen, og øker i mengde utover i svangerskapet. PRIMA-graviditetstesten påviser dette hormonet.

Når skal testen brukes?

8 - 10 dager etter unnfangelse, eller dagen etter at menstruasjon var forventet.

Hva er det beste tidspunktet å ta testen på?

Du kan ta testen når som helst på dagen, men resultatet blir best når du bruker den første morgenurinen, da denne inneholder mye hCG.

Påvirkes resultatet av hvor mye væske jeg har drukket?

Høyt væskeinntak kan fortynde urinen, og gjøre det vanskelig å fastslå hCG sikkert. Drikk derfor normalt.

Kan resultatet være feil?

Resultatet er riktig så lenge instruksjonene er fulgt til punkt og prikke.

Hvis PRIMA-graviditetstesten er fuktig før bruk,

kan imidlertid resultatet bli feil. PRIMA-graviditetstesten er en presisjonstest som

har vært gjennom strenge kvalitetskontroller. I sjeldne

tilfeller kan imidlertid det viste resultatet være feil (negativt resultat

for en gravid kvinne, eller positivt resultat for en kvinne som ikke er gravid). Ved

uventede eller motstridende resultater anbefales det at du kontakter lege.

da enkelte helseproblemer kan forårsake feildiagnostisering.

Jeg lot absorpsjonsspissen stå i urinen i mer enn 10 sekunder. Blir resultatet likevel riktig?

Ja. Noen få sekunder for mye påvirker ikke resultatet.

Jeg lot absorpsjonsspissen stå i urinen i mindre enn 10 sekunder. Blir resultatet likevel riktig?

Nei, prøvevolumet kan være utilstrekkelig.

Hvordan leser jeg av testresultatet?

Et rosafarget bånd i kontrollvinduet viser at testen

er riktig gjennomført. Hvis du ikke ser noe bånd,

tar du testen på nytt.

Hvordan tolker jeg testresultatet?

Hvis du er gravid, kommer det opp to rosafargede bånd innen 5 minutter. Hvis

hormonnivået er svært lavt, kan det imidlertid ta litt lengre tid før

det rosafargede båndet i testområdet (T) kommer til syne. Vi anbefaler derfor at du

venter litt med å lese av resultatet,

slik at du er helt sikker på at urinen ikke inneholder graviditetshormoner.

IKKE LES AV RESULTATET SENERE ENN 10 MINUTTER

etter at absorpsjonsspissen kom i kontakt med urinen.

Hva betyr det hvis båndene kommer opp, men har annen farge enn det som er angitt i instruksjonene, eller det ene båndet er svakere farget enn det andre?

Nyansen eller fargeintensiteten på båndet er uviktig. Hvis testen er positiv,

blir det vist et rosafarget bånd i testområdet (T). Dette trenger

ikke å ha nøyaktig samme farge som båndet i kontrollområdet (C). Årsaken er at hCG-innholdet i urinen øker

gradvis utover i graviditeten, slik at fargen eller nyansen

på båndet dermed blir kraftigere. Ved lav hCG-konsentrasjon (tidlig i

Kan bruk av bestemte legemidler påvirke resultatet?

Fertilitetsbehandling med legemidler som inneholder hCG eller hMG (humant

menopausal gonadotropin) kan påvirke resultatet. Disse legemidlene blir vanligvis

injisert, og hvis testen utlæres

kort tid etter injisering, kan det forårsake et falskt positivt resultat.

Fertilitetsbehandling med andre typer legemidler, smertestillende midler og

orale prevensjonsmidler har ingenting å si for resultatet. Hvis du nettopp

har sluttet med et oralt prevensjonsmiddel, eller akkurat har begynt med

fertilitetsbehandling.

Hvor pålitelig er PRIMA-graviditetstesten?

Testen har i kliniske og in vitro-studier hatt en pålitelighet på over 99 %.

Hvor lenge er det viste resultatet pålitelig?

Hvis resultatet er negativt, kan det bli vist et blekt bånd i testområdet (T) etter 10

minutter. Dette båndet er IKKE et positivt resultat. Obs! IKKE LES AV RESULTATENE

SENERE ENN 10 MINUTTER etter at absorpsjonsspissen kom i kontakt med urinen.

Hva gjør jeg hvis testen er negativ?

Hvis resultatet er negativt, betyr det at hCG ikke er påvist, og at du ikke er gravid.

Hvis du etter en uke fortsatt ikke har fått menstruasjon, tar du en ny test. Kontakt

lege hvis testen fortsatt er negativ, og du ikke har fått menstruasjon. Forsinkelsen

kan skyldes andre årsaker.

Hva gjør jeg hvis testen er positiv?

Hvis resultatet er positivt, kontakter du lege. Det er viktig å fastslå graviditeten et

tidlig tidspunkt, både av hensyn til din og fosterets helse.

In vitro-diagnostisk enhet

Les instruksjonene før bruk

Oppbevares ved mellom +4 °C og +30 °C

Utløpsdato

Listenummer

Satsnummer

Ansvarlig produsent